





TEAM FINAL WOMEN

RESULTS

TEAMS

Rank	BIB	NATION									Total
			D-Score	Result	D-Score	Result	D-Score	Result	D-Score	Result	
1	RUS	Russia									
	214	Goryunova, Kristina	5,0	13,350	5,7	13,900	6,0	14,600	5,2	13,200	
	212	Mustafina, Aliya	4,4	12,900	5,8	14,450	5,7	14,400	0,0	0,000	
	227	Inshina, Yulia	0,0	0,000	0,0	0,000	0,0	0,000	4,8	12,650	
	213	Radionova, Anna	0,0	0,000	2,6	4,800	0,0	0,000	0,0	0,000	
		T O T A L (2 Gymnasts)		26,250		28,350		29,000		25,850	109,450
2	JPN	Japan									
	208	Inoue, Wakana	5,3	13,850	5,2	13,200	5,5	14,200	5,4	13,650	
	209	Murakami, Mai	5,0	13,450	5,2	11,900	5,7	14,050	5,6	13,350	
	211	Ryu, Wakiko	5,8	12,950	0,0	0,000	0,0	0,000	5,3	13,350	
	210	Noda, Sakura	0,0	0,000	5,4	12,950	5,2	12,300	0,0	0,000	
		T O T A L (2 Gymnasts)		27,300		26,150		28,250		27,000	108,700
3	GE1	Germany Team 1									
	220	Marquard, Isabelle	5,0	13,800	5,3	13,250	5,3	13,400	5,1	12,750	
	226	Rheinbay, Anja	5,0	13,400	4,8	11,150	5,3	13,450	4,9	12,550	
	221	Berger, Janine	5,2	13,850	5,6	12,850	0,0	0,000	0,0	0,000	
	222	Tolle, Pia	0,0	0,000	0,0	0,000	4,7	11,900	0,0	0,000	
	219	Hill, Lisa Katharina	0,0	0,000	0,0	0,000	0,0	0,000	0,0	0,000	
		T O T A L (2 Gymnasts)		27,650		26,100		26,850		25,300	105,900
4	GE2	Germany Team 2									
	225	Hölzer, Annabelle	4,6	12,950	4,8	11,800	4,3	10,750	4,3	12,000	
	224	Jarosch, Nadine	5,0	13,750	0,0	0,000	5,1	13,200	0,0	0,000	
	223	Hindermann, Marie-Sophie	0,0	0,000	5,2	12,200	0,0	0,000	4,5	11,950	
		T O T A L (2 Gymnasts)		26,700		24,000		23,950		23,950	98,600