

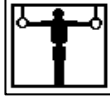





# Rangliste "Art Gymnastics" 2011

Liestal, Switzerland, Oktober 29 - 30







## Teamwertung Junioren

Rang	Name	Jg													Total
			D	End	D	End	D	End	D	End	D	End	D	End	
<b>1</b>	<b>Schweiz 2</b>		<b>39,80</b>	<b>37,00</b>	<b>39,00</b>	<b>42,90</b>	<b>40,10</b>	<b>38,25</b>							<b>237,05</b>
	Eddy Yusof	94	5,2	13,90	4,5	13,10	5,0	13,65	6,2	14,55	5,5	14,35	4,7	12,45	<b>82,00</b>
	Christian Baumann	95	5,1	13,45	4,9	12,15	4,8	13,45	6,2	15,00	5,2	12,95	5,0	13,25	<b>80,25</b>
	Christian Kopp	95	4,7	12,45	4,5	11,75	3,9	11,45	5,4	12,90	4,7	12,80	4,5	12,55	<b>73,90</b>
	Janick Hitz	93	0,0	0,00	4,6	10,90	5,0	11,90	5,4	13,35	0,0	0,00	0,0	0,00	<b>36,15</b>
<b>2</b>	<b>Schweiz 1</b>		<b>38,70</b>	<b>37,35</b>	<b>39,15</b>	<b>43,75</b>	<b>40,05</b>	<b>35,25</b>							<b>234,25</b>
	Christopher Tomcik	93	5,2	12,35	4,3	10,75	5,1	13,75	5,4	14,35	5,2	12,70	3,8	9,70	<b>73,60</b>
	Janick Brunner	94	4,8	12,45	4,4	13,05	4,8	13,40	5,4	14,45	4,6	13,30	4,9	12,25	<b>78,90</b>
	Marco Walter	94	5,0	13,90	4,6	12,10	4,1	12,00	6,2	14,95	4,7	13,45	3,4	11,55	<b>77,95</b>
	Manuel Sutter	93	4,8	11,65	4,9	12,20	3,8	11,15	6,2	13,20	4,6	13,30	4,5	11,45	<b>72,95</b>
<b>3</b>	<b>Deutschland DTB</b>		<b>40,10</b>	<b>35,35</b>	<b>38,25</b>	<b>43,45</b>	<b>37,30</b>	<b>35,55</b>							<b>230,00</b>
	Felix Pohl	96	4,7	13,50	4,0	10,60	4,4	12,60	5,4	14,30	4,0	11,40	4,2	10,90	<b>73,30</b>
	Mike Hindermann	94	4,5	11,40	4,3	12,65	3,2	3,85	6,2	15,10	4,5	11,65	4,1	11,95	<b>66,60</b>
	Alexander Maier	94	4,6	13,20	3,9	10,35	4,9	12,95	3,8	11,40	4,5	12,45	4,1	11,75	<b>72,10</b>
	Christian Auer	93	4,7	13,40	4,5	12,10	4,9	12,70	5,4	14,05	4,7	13,20	4,7	11,85	<b>77,30</b>
<b>4</b>	<b>Schweiz 3</b>		<b>39,50</b>	<b>34,30</b>	<b>34,10</b>	<b>43,95</b>	<b>39,55</b>	<b>35,15</b>							<b>226,55</b>
	Kevin Schärer	95	4,8	13,05	4,4	11,20	4,8	12,80	5,4	14,25	4,9	13,20	4,4	11,80	<b>76,30</b>
	Manuel Kast	95	5,2	13,05	3,4	5,90	4,4	9,10	6,2	15,15	4,5	11,35	3,5	8,95	<b>63,50</b>
	Nicola Graber	95	5,0	13,00	4,6	11,70	4,0	12,20	5,4	13,90	4,7	13,15	4,1	10,20	<b>74,15</b>
	Taha Serhani	95	4,9	13,40	4,6	11,40	0,0	0,00	6,2	14,55	4,9	13,20	4,8	13,15	<b>65,70</b>
<b>5</b>	<b>Schweden</b>		<b>38,80</b>	<b>32,80</b>	<b>34,90</b>	<b>41,90</b>	<b>38,25</b>	<b>35,70</b>							<b>222,35</b>
	Christoffer Soos	94	4,5	12,40	4,0	11,40	3,9	12,20	5,4	12,70	3,8	11,85	3,4	11,35	<b>71,90</b>
	Pontus Kallanvaara	95	4,6	12,45	3,2	9,70	2,6	9,25	4,6	13,35	3,9	12,80	3,7	11,80	<b>69,35</b>
	Oskar Kirmes	95	5,0	13,70	4,1	11,70	3,7	12,40	5,4	14,10	4,5	13,20	4,2	12,50	<b>77,60</b>
	Carl Green	95	4,7	12,65	2,9	8,85	2,4	10,30	5,4	14,45	3,9	12,25	3,7	11,40	<b>69,90</b>

# Rangliste "Art Gymnastics" 2011

Liestal, Switzerland, Oktober 29 - 30

## Teamwertung Junioren

Rang	Name	Jg													Total
			D	End	D	End	D	End	D	End	D	End	D	End	
<b>6</b>	<b>Schweiz 4</b>		<b>38,75</b>	<b>32,35</b>	<b>35,80</b>	<b>41,05</b>	<b>36,60</b>	<b>33,00</b>							<b>217,55</b>
	Jonas Munsch	97	4,5	12,95	3,3	10,80	3,9	11,95	4,0	12,55	4,3	12,70	4,1	10,30	<b>71,25</b>
	Benjamin Gischar	95	5,0	13,25	3,8	10,75	4,8	12,70	5,4	14,20	4,8	11,25	4,6	8,95	<b>71,10</b>
	Ramon Flori	97	4,3	12,55	4,1	9,00	3,8	11,15	4,0	12,35	4,4	12,65	3,6	10,90	<b>68,60</b>
	Richie Wanner	94	5,0	12,30	4,3	10,80	0,0	0,00	5,4	14,30	0,0	0,00	4,8	11,80	<b>49,20</b>
<b>7</b>	<b>Polen</b>		<b>37,00</b>	<b>26,35</b>	<b>35,65</b>	<b>40,45</b>	<b>37,95</b>	<b>34,95</b>							<b>212,35</b>
	Lukasz Borkowski	93	5,0	12,80	4,4	12,10	4,5	12,70	6,2	14,40	4,0	12,60	4,2	10,35	<b>74,95</b>
	Kamil Czajkowski	94	3,7	11,55	2,9	7,20	2,9	10,60	3,8	11,20	3,4	11,95	3,7	11,90	<b>64,40</b>
	Patryk Stencel	96	3,9	11,25	2,3	6,10	3,0	10,75	3,0	12,10	2,8	10,25	1,9	9,95	<b>60,40</b>
	Konrak Kacprzyk	96	4,4	12,65	3,3	7,05	4,7	12,20	5,4	13,95	4,5	13,40	4,4	12,70	<b>71,95</b>
<b>8</b>	<b>Niederlande</b>		<b>36,10</b>	<b>29,65</b>	<b>35,20</b>	<b>39,10</b>	<b>36,35</b>	<b>33,25</b>							<b>209,65</b>
	Nico Van den Boogaard	97	4,2	12,00	3,2	10,45	4,3	11,45	4,0	12,25	4,2	12,50	3,7	11,80	<b>70,45</b>
	Karl Kosztka	94	4,7	13,15	3,2	7,60	3,9	12,05	5,4	12,90	4,0	11,45	4,3	10,45	<b>67,60</b>
	Frank Rijken	96	0,0	0,00	4,5	11,60	3,8	11,70	5,4	13,45	0,0	0,00	0,0	0,00	<b>36,75</b>
	Guido Hendrikx	96	4,7	10,95	3,0	7,40	3,3	10,40	4,0	12,75	3,8	12,40	2,8	11,00	<b>64,90</b>
<b>9</b>	<b>Deutschland SC Berlin</b>		<b>37,15</b>	<b>29,35</b>	<b>32,70</b>	<b>38,65</b>	<b>37,55</b>	<b>32,50</b>							<b>207,90</b>
	Niklas Nithack	94	4,6	12,90	3,3	9,80	4,0	11,10	4,6	13,20	4,0	13,30	3,8	10,95	<b>71,25</b>
	Pavel Dykmann	96	4,4	11,50	3,5	10,15	3,1	10,20	4,6	13,40	4,0	12,60	3,0	10,45	<b>68,30</b>
	Nils Dunkel	97	4,3	11,85	3,7	9,40	4,4	10,55	3,8	10,90	4,1	11,20	2,5	11,10	<b>65,00</b>
	Marius Engler	98	4,0	12,40	3,4	9,35	3,0	11,05	4,0	12,05	3,4	11,65	3,1	9,95	<b>66,45</b>
<b>10</b>	<b>Österreich</b>		<b>35,40</b>	<b>32,40</b>	<b>32,45</b>	<b>22,80</b>	<b>35,70</b>	<b>31,80</b>							<b>190,55</b>
			0,0	0,00	0,0	0,00	0,0	0,00	0,0	0,00	0,0	0,00	0,0	0,00	<b>0,00</b>
	Fabio Sereinig	98	3,1	10,90	3,3	8,95	2,2	11,00	3,8	11,75	3,6	11,70	3,0	10,30	<b>64,60</b>
	Dirk Kathan	97	4,6	12,25	4,2	12,80	2,4	10,80	4,0	11,05	4,1	12,65	3,3	11,00	<b>70,55</b>
	David Kathan	97	4,3	12,25	3,3	10,65	2,4	10,65	0,0	0,00	3,9	11,35	3,3	10,50	<b>55,40</b>